

«СОГЛАСОВАНО»

Глава Уразовской территориальной
администрации администрации
Валуйского городского округа


А.Н.Рожин
_____ 2019 г.

«СОГЛАСОВАНО»

Начальник ОГИБДД, ОМВД России
по Валуйскому городскому округу


Багров Ю.Ю.
_____ 2019 г.

«УТВЕРЖДАЮ»

Заведующий МДОУ детский
сад № 4 «Радуга» п. Уразово


Н.Н. Кулешова
_____ 2019 г.

ПАСПОРТ

дорожной безопасности образовательного
учреждения МДОУ детский сад № 4 «Радуга»
п. Уразово Валуйского района
Белгородской области

Уразово 2019 г.

Общие сведения

Муниципальное дошкольное образовательное учреждение Детский сад № 4 «Радуга» поселка Уразово Валуйского района Белгородской области.

Тип ОУ: дошкольное образовательное учреждение

Юридический адрес: 309970 Белгородская область, Валуйский район, п.Уразово, ул.Октябрьская 33.

Фактический адрес: 309970 Белгородская область, Валуйский район, п.Уразово, ул.Октябрьская 33.

Руководитель ДООУ: Заведующий МДОУ Кулешова Н.Н.
8(47236)2-11-50 89524378232

Ответственные работники

муниципального органа образования

ведущий специалист: Бут Андрей Владимирович:

8 (47-236) 3-07-59

Ответственные от Госавтоинспекции :

Начальник ОГИБДД ОМВД России по Валуйскому городскому округу
Багров Ю.Ю.

Тел.: 3-32-70

ИДПС взвода ДПС ОГИБДД ОМВД России по Валуйскому городскому округу капитан полиции Буринская А.С.
Тел.:8-904-091-14-34

Ответственные работники за мероприятия по профилактике

детского травматизма: воспитатель Сереженко Оксана Петровна

Тел.:89040802839

Руководитель или ответственный работник дорожно-эксплуатационной организации, осуществляющей содержание УДС:

Глава администрации городского поселения
«Поселок Уразово» А.Н.Рожин 8(47236) 2-11-40

Руководитель или ответственный работник дорожно-

эксплуатационной организации, осуществляющей содержание ТСОДД:

Глава администрации городского поселения
«Поселок Уразово» А.Н.Рожин 8(47236) 2-11-40

Количество воспитанников: 72 (семьдесят два)

Наличие уголка БДД : 4 групповые детского сада

Наличие класса по БДД: нет

Наличие автогородка (площадки) по БДД: имеется

Наличие автобуса в ОУ: перевоза детей автобусом не осуществляется.

Время занятий в ОУ:

1-ая смена: 7.00-17.30

2-ая смена: нет

внеклассные занятия: нет

Телефоны оперативных служб:

Полиция 8(47236) 3-31-75; 020; 002

Пожарная часть 112 8(47236) 3-76-02; 112; 01

Больница 8(47236) 3-24-00; 003; 030;

Содержание

I Общие сведения, условные обозначения

I.1 План-схемы ДОУ.

1. План-схема расположения ДОУ на местности
2. План-схема расположения образовательной организации, пути движения транспортных средств и воспитанников .
3. Организация дорожного движения в непосредственной близости от образовательной организации с размещением соответствующих технических средств организации дорожного движения, маршруты движения детей и расположение парковочных мест.
4. Маршруты движения организованных групп детей от образовательной организации к стадиону, парку или спортивно-оздоровительному комплексу.
5. Пути движения транспортных средств к местам разгрузки/погрузки и рекомендуемые безопасные пути передвижения детей по территории образовательной организации.
6. План-схема пути движения транспортных средств и детей при проведении дорожных ремонтно-строительных работ вблизи образовательной организации.

III. Организация работы по профилактике детского дорожно-транспортного травматизма

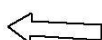
1. Основные направления работы по предупреждению детского дорожно-транспортного травматизма
2. План проведения мероприятий, направленных на профилактику детского травматизма
3. Памятки родителям по обучению детей правилам дорожного движения
4. Памятка дошкольнику по безопасному поведению на дороге

Условные обозначения:

- 1- Летние павильоны
- 2- Котельная МДОУ
- 3- Пищеблок
- 4- ДК
- 5- Здание администрации
- 6- Здание амбулатории
- 7- Спортивная площадка
- 8- Жилой сектор
- 9- Тротуар
- 10- Дорога
- 11- Площадка для высадки детей (не оборудована)
- 12- Неровности на дороге (не оборудованы)
- 13- Пешеходный переход (не оборудован)



дорожные знаки



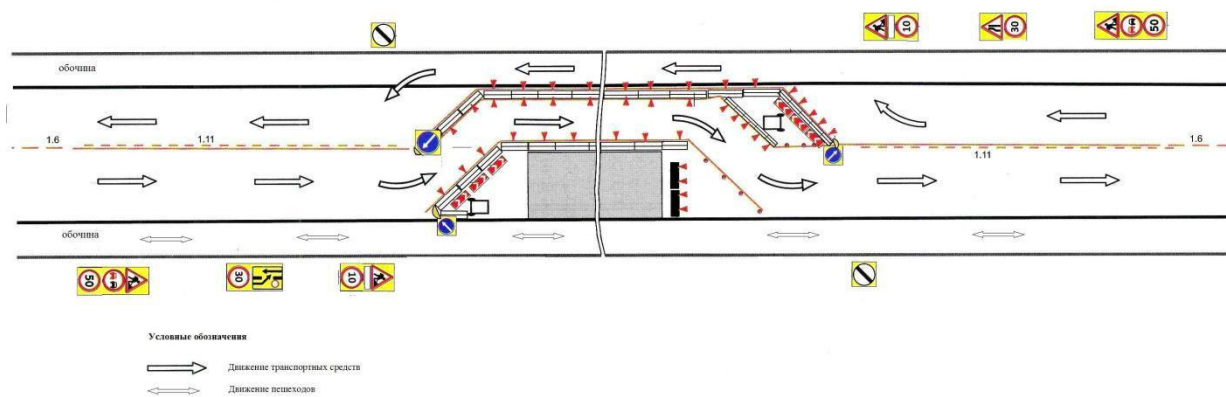
Направление движения детей

Описание дорожных знаков:

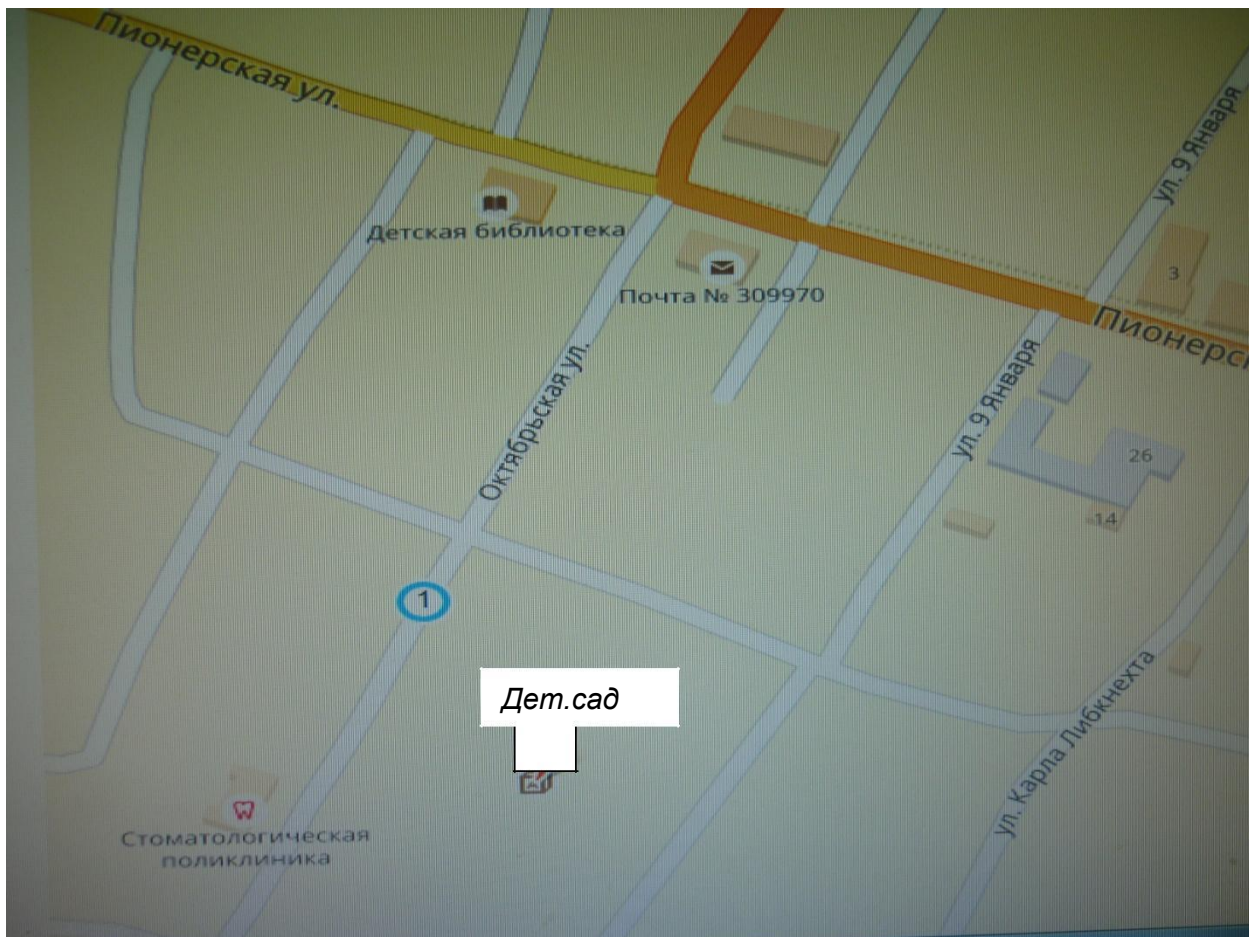
- 1- Неровности на дороге (не оборудован)
- 2- Парковка (не оборудована)
- 3- Внимание дети
- 4- Пешеходный переход
- 5- Направление движения на перекрестке

План-схема расположения ДОУ, пути движения транспортных средств и воспитанников

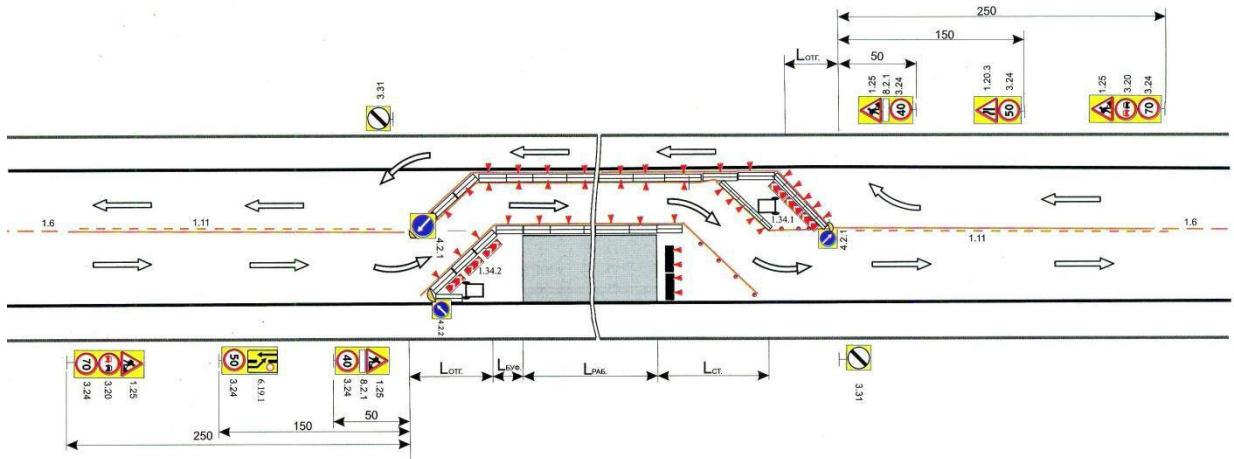
План-схема движения транспортных средств и детей при проведении дорожно-строительных работ



План –схема расположения МДОУ детский сад №4 «Радуга» п. Уразово



Организации дорожного движения автотранспорта и ограждение места производства дорожных работ, выполняемых половине ширины проезжей части двухполосных дорог в случае пропуска транспортных средств на обочине



Пример размещения технических средств организации дорожного движения автотранспорта в местах производства дорожных работ



3.20 - временные дорожные знаки

3.24 90 - существующие дорожные знаки

Условные обозначения:

1. Временная разметка (оранжевый цвет).
2. Направляющие конусы.
3. Кромка проезжей части.
4. Зона производства дорожных работ.
5. Ограждающие устройства.
6. Сигнальные фонари.
7. Комплекс передвижной.
8. Буфер дорожный.
9. Светофор мобильный.
10. Мостик пешеходный.

S и S₁ - ширина проезжей части;

L_{отг} - длина зоны отгона;

L - расстояние между конусами;

L_{буф} - длина буферной зоны;

L_{проб} - длина зоны производства работ;

L_{стаб} - длина зоны стабилизации;

→ - направление движения транспортных средств

Организация работы по профилактике детского дорожно-транспортного травматизма

Вопрос организации работы по профилактике детского дорожно-транспортного травматизма на сегодняшний день остаётся одним из самых важных. Это обусловлено трагической статистикой.

Необходимо осознавать, что количество несчастных случаев на дороге в нашей стране во много раз превышает показатели развитых стран. Анализ статистических данных о состоянии детского дорожно-транспортного травматизма показал необходимость акцентирования внимания всего педагогического коллектива на такой приоритетной задаче, как охрана жизни и здоровья детей. Решение этой задачи предполагает формирование у обучающихся устойчивых навыков безопасного поведения на улицах и дорогах с помощью изучения Правил дорожного движения и их практической отработки в урочной и внеурочной деятельности.

Работа по профилактике дорожно-транспортного травматизма в МДОУ детский сад № 4 «Радуга» п.Уразово Валуйского района Белгородской области строится согласно утверждённому плану на учебный год, согласно перспективно-тематическому планированию воспитателей. Работа основана на элементах программы по ознакомлению детей с правилами дорожного движения «Светофор» (автор Т.И.Данилова).

Занятия по правилам дорожного движения, беседы, игры проводятся во всех подгруппах детского сада один раз в неделю, включая темы по безопасности дорожного движения и оказанию первой медицинской помощи (в старшей подгруппе). Регулярно проводятся общие родительские собрания, приглашаются инспекторы ГИБДД, разработан план совместной работы МДОУ детский сад № 4 «Радуга» п. Уразово с МОУ СОШ № 1 и с работниками ОГИБДД Валуйского городского округа.

Воспитателем Серезенко О.П. разработаны методические рекомендации для родителей по профилактике детского дорожного травматизма, по ознакомлению детей с правилами дорожного движения. В наличии имеется диск «Азбука безопасности на дороге». Совместно с родителями дети разрабатывали «Схемы безопасного движения от дома к детскому саду». В ноябре 2018 г. воспитанники детского сада приняли участие в детской акции «Засветись! Стань заметнее на дороге!». В августе 2019 года совместно с сотрудниками ОГИБДД были проведены акции «Пристегни самое дорогое!» и «Уроки велокультуры».

С целью создания детского сборника стихов и рассказов о роли, правилах и пользе применения детских удерживающих устройств (автомобильных кресел), предназначенных для перевозки юных пассажиров в ДОУ был организован семейный конкурс «В автомобильном кресле место классное – место безопасное». В рамках конкурса дети и их родители представили стихи и сказки (вымышленные рассказы), а также рисунки (иллюстрации к своим работам).

С целью вовлечения родителей в работу по профилактике детского дорожно – транспортного травматизма, пропаганды детской дорожной безопасности, соблюдения правил дорожного движения, повышения интереса к использованию световозвращающих элементов, популяризацию детских автомобильных кресел была создана страница в социальной сети «Дети и дорога» <https://vk.com/public175108822>. Где размещены тренажеры по ПДД, интерактивные игры, развивающие мультфильмы, материалы о совместной деятельности с органами ГИБДД, а так же дипломы победителей и участников интернет-конкурсов по ПДД.

В ноябре 2018 года приказом № 96 от 13.11.2018 года заведующего МДОУ детский сад № 4 «Радуга» поселка Уразово Валуйского района Белгородской области с целью привлечения внимания общественности к проблеме обеспечения безопасности дорожного движения детей-пешеходов, с

точки зрения опасности сезонных изменений погоды, детей-пассажиров, детей и подростков, повышения уровня ответственности родителей за обеспечение безопасности при перевозке несовершеннолетних в качестве пассажиров, за формирование у детей навыков правильного, безопасного поведения на проезжей части и исключение возможностей самостоятельного появления детей до 10 лет без сопровождения взрослого лица на проезжей части дороги в ДООУ был организован «Родительский патруль». «Родительский патруль» осуществляет патрулирование территории МДООУ, опасные участки улично-дорожной сети, имеющиеся на маршруте движения детей «Дом – Образовательная организация – Дом».

Работа «Родительского патруля» осуществляется как в местах наиболее частых нарушений правил дорожного движения воспитанников, так и на пешеходных переходах.

Ежегодно проводится месячник «Зеленый огонек». В рамках месячника проводилась выставка рисунков по ПДД, конкурс поделок.

На территории ДООУ оборудована тренировочно - игровая площадка по обучению детей ПДД. Площадка оборудована макетами домов и дорожных знаков, установлен интерактивный светофор, имеется детский транспорт (детские автомобили, самокаты, детские велосипеды). Разметка площадки предполагает проезжую часть с регулируемым перекрёстком, пешеходным переходом, жилую зону, стоянку с разметкой.

В 2019 году МДООУ детский сад № 4 «Радуга» поселка Уразово стал призером регионального конкурса «Зеленый огонек 2019»

На протяжении учебного года ведётся информационно-разъяснительная работа с родителями, примером этому могут быть проведённые родительские собрания с участием инспектора ОГИБДД, консультации «Безопасность на дороге», «Правила поведения на дорогах при сезонных изменениях в природе» и т.д.

С целью профилактики детского дорожно – транспортного травматизма, повышения культуры поведения воспитанников на дорогах в коридорах ДОУ было создано рекреационное образовательное пространство «Островок безопасности». Оборудован «Островок безопасности» информационными стендами по ПДД, настольными макетами перекрестков (маленькие дорожные знаки, различные игрушечные виды транспорта, игрушки – светофор, дома, фигурки людей), макетами дорожных знаков, машинами различных размеров.

В ходе воспитательно-образовательного процесса дети за пределы детского сада не выходят.

Список комиссии «За безопасность дорожного движения»:

1. Воспитатель Сереженко О.П. – председатель
2. Кулешова Н.Н.-заведующий ДОУ
3. Председатель первичной профсоюзной организации – Кудашова О.Г.
4. Бондарева М.Е.- секретарь
5. ИндинаТ.А.
6. Чечёткина Е.Н.
7. Трошева Т.В.
8. Дмитриенко Е.А
9. Силина Л.Н.

Положение о комиссии "За безопасность дорожного движения"

1. Общие положения

1.1. Комиссия «За безопасность дорожного движения» создаётся в рамках общего родительского собрания, который является органом самоуправления ДОУ.

1.2. Положение о комиссии «За безопасность дорожного движения» принимается на общем родительском собрании.

1.3. В состав комиссии «За безопасность дорожного движения» могут быть избраны родители . Комиссия «За безопасность дорожного движения» избирается сроком на один год.

1.4. Комиссию «За безопасность дорожного движения» возглавляет председатель, которого избирают на своем заседании члены общего родительского собрания.

1.5. В состав комиссии «За безопасность дорожного движения» педагогический совет образовательного учреждения кооптирует одного из членов администрации образовательного учреждения. Также в её состав могут быть включены представители заинтересованных ведомств (всего в составе комиссии должно быть не менее 9 человек). (список комиссии прилагается)

1.6. В своей работе комиссия «За безопасность дорожного движения» руководствуется теми же законами, что и образовательное учреждение, и настоящим Положением.

2. Основные задачи и функции

2.1. Совершенствование условий учебно-воспитательного процесса:

- защита интересов воспитанников и их родителей;
- совершенствование учебно-материальной базы;
- помощь педагогическому коллективу в проведении общих тематических мероприятий;

— помощь в подготовке образовательного учреждения к новому учебному году.

2.2. Организация работы с родителями по педагогическому всеобучу.

2.3. Оказание помощи администрации образовательного учреждения:

— в организации и проведении общих родительских собраний (по вопросам предупреждения детского дорожно-транспортного травматизма);

— в привлечении родителей-профессионалов (водителей, сотрудников ГАИ-ГИБДД и т.д.) к проведению тематических лекций, бесед и экскурсий;

— в решении вопросов организации дорожного движения в районе образовательного учреждения;

— в работе с родителями по предупреждению правонарушений среди дошкольников.

2.4. Внесение предложений образовательному учреждению о выделении внебюджетных средств на оснащение тематических мероприятий, развивающей среды ДОУ.

3. Права комиссии «За безопасность дорожного движения» и организация работы.

Комиссия «За безопасность дорожного движения» имеет право:

3.1. Обращаться с запросами и предложениями к администрации образовательного учреждения и органам самоуправления и получать информацию о принятых мерах.

3.2. Получать достоверную информацию о решениях, которые принимают администрация и органы самоуправления, касающихся жизни и деятельности всего коллектива ДОУ.

3.3. Обсуждать локальные акты образовательного учреждения.

3.4. Вызывать на заседания комиссии родителей и воспитанников по решению родительского комитета.

3.5. Выносить общественные порицания родителям, не занимающимся воспитанием детей в семье.

- 3.6. Посылать благодарственные письма родителям воспитанников за хорошее воспитание ребенка, за активную помощь в проведении массовых мероприятий и т.д.
- 3.7. Обсуждать «Правила поведения воспитанников» и «Положение о правах и обязанностях воспитанников, мерах поощрения и дисциплинарного взыскания». Вносить предложения по этим вопросам на рассмотрение общего собрания образовательного учреждения.
- 3.8. Председатель комиссии «За безопасность дорожного движения» является членом педагогического совета образовательного учреждения и имеет право присутствовать и высказывать свою точку зрения на его заседаниях.
- 3.9. Комиссия вправе поставить вопрос об отзыве из состава и замене членов комиссии, которые не принимают участие в её работе.
- 3.10. Комиссия «За безопасность дорожного движения» принимает годовой план работы, который согласуется с заведующим образовательного учреждения.
- 3.11. Комиссия проводит свои заседания в соответствии с годовым планом работы, но не реже одного раза в квартал.
- 3.12. Решения считаются правомочными, если на заседании присутствовало не менее половины членов комиссии.
- 3.13. Решения принимаются открытым голосованием простым большинством голосов.
- 3.14. Председатель комиссии отчитывается в работе комиссии перед общим родительским собранием образовательного учреждения.

4. Делопроизводство

- 4.1. Комиссия «За безопасность дорожного движения» ведет протоколы своих заседаний. Протоколы пишет секретарь, избранный комиссией. 4.2. Протоколы записываются в книге протоколов комиссии. Каждый протокол подписывается председателем комиссии и секретарём.
- 4.3. Протоколы хранятся в делах образовательного учреждения.

Основные направления работы по предупреждению детского дорожно - транспортного травматизма

Цели и задачи :

1. Сохранение жизни и здоровья детей.
2. Создание необходимых условий для обеспечения непрерывного воспитательного процесса в области безопасности дорожного движения.
3. Создание у детей стереотипов безопасного поведения на улице.
4. Обучение основам транспортной культуры.
5. Привлечение внимания общественности к проблеме безопасности на дороге.

Ожидаемый результат

- Совершенствование профилактической работы по ПДД в ДОУ;
- формирование навыков правильного поведения детей;
- предотвращение детского дорожно-транспортного травматизма.

Направление деятельности

- Тематические общие собрания;
- лекции, познавательные игры;
- конкурсы рисунков, плакатов, стихотворений;
- совместная работа с учреждениями здравоохранения и ГИБДД;

Организационная работа

- Обновление положений конкурсов, соревнований;
- разработка положений новых конкурсов;
- обновление уголков безопасности;
- организация проведения открытых мероприятий по ПДД;
- организация проведения игровых и обучающих программ по ПДД.

Инструктивно- методическая работа

- Проведение совещаний для педагогов, родителей по ПДД;
- консультации для педагогов, родителей, воспитанников;
- разработка методических рекомендаций;
- распространение информационных листков, бюллетеней;

- обновление инструкций по проведению инструктажа с детьми о безопасности дорожного движения;

Массовая работа

- Проведение конкурсов, праздников, соревнований по ПДД;
- тестирование по ПДД;
- конкурсы частушек, рисунков, аппликаций;
- проведение общих собраний по профилактике ДДТТ;
- конкурсы методических разработок по профилактике дорожно-транспортного травматизма.

Мероприятия, запланированные программой

Месячник по проведению Всероссийской операции «Внимание дети».

Составление маршрута движения воспитанников из дома в ДОУ и обратно.

Непосредственно образовательная деятельность по правилам дорожного движения.

День здоровья. День защиты детей.

Административное совещание «Об организации профилактической работы в ДОУ с детьми по ПДД».

Обновление уголков безопасности «Дети и дорога».

Распространение листовок и брошюр по ПДД

Соревнования «Колесо безопасности». Месячник по ПДД (весна).

Встреча с сотрудником ГИБДД.

Родительские собрания по вопросам профилактики ДТП

Утверждаю: _____

Заведующий МДОУ Кулешова Н.Н.

План

проведения мероприятий, направленных на профилактику детского травматизма на улицах и дорогах Российской Федерации в МДОУ детский сад № 4 «Радуга» п. Уразово Валуйского района Белгородской области

на 2018-2019 учебный год

№ п.п	Мероприятие	Сроки	Ответственные
1	Неделя безопасности дорожного движения	Сентябрь	Воспитатель Сереженко О.П.
2	Организация выставки плакатов по предупреждению детского травматизма	Сентябрь	Воспитатель Сереженко О.П.
3	Проведение встречи с медицинскими работниками	Октябрь	Заведующий МДОУ
4	Пополнение «Школы светофорных наук» (по безопасности движения)	июнь	Воспитатель Сереженко О.П.и родители
5	Спортивный досуг «В гостях у Светофора»	апрель	Воспитатели МДОУ д\с № 4
6	Целевые прогулки с инспектором ОГИБДД, беседы, собрания с родителями	В течение года	Заведующий МДОУ.
7	Проведение непосредственно образовательной деятельности по профилактике детского травматизма на дорогах	Ноябрь- март.	Воспитатели Сереженко О.П. и воспитатели МДОУ д\с 4

8	Театрализованная постановка «Дорога к теремку»	май	Воспитатели МДОУ д\с4
9	Рассматривание иллюстраций, обсуждение различных ситуаций поведения пассажиров	январь	Воспитатель Сереженко О.П.
10	Принять участие в районном конкурсе « Зеленый огонек »	Октябрь-декабрь	Воспитатель Сереженко О.П.
11	Проведение бесед по безопасному поведению воспитанников на улицах и дорогах	В течение года	Воспитатель Сереженко О.П.

Памятка родителям при составлении безопасного маршрута дошкольника.

Дорогие родители! Помогите вашему ребенку сохранить жизнь и здоровье на дороге.

Эту трудную задачу облегчит создание вами семейных учебных пособий.

Вместе с детьми составьте схему маршрута «Дом – детский сад - дом» с детальным описанием особенностей каждого перехода через дорогу и мест, требующих повышенного внимания. Могут быть полезными схемы других постоянных маршрутов вашей семьи («Дом - школа», «Дом - дом бабушки» и т.д.), а также планы окрестностей дома и школы с их описанием.

Текст к плакату:

Переход

Если у тротуара стоят машины, не выходи из-за них, отойди подальше, чтобы был обзор.

Пропусти едущую машину, подожди: не скрыта ли за проехавшей встречная.

Осторожно: обзору улицы мешают деревья.

Местный проезд

При движении по проезду не болтать с приятелем, не бежать. Здесь тротуар и дорога вместе.

«Пустынная» улица

Даже если не видно машин, приостановись, осмотрись и переходи шагом.

Улица с интенсивным движением

Такую улицу безопаснее переходить только по обозначенным пешеходным переходам.

ДОМ и прилегающая территория

Особенности улиц, внутриквартальных проездов, стоящие машины, места ограниченного обзора (домами, деревьями), остановки автобуса, игровые площадки рядом с дорогой.

Остановка автобуса.

Внимание! Стоящий автобус может ограничивать обзор!

Проезд в дворовую территорию.

Остановись для наблюдения, как при переходе проезжей части: убедись, что из двора не выезжает машина.

Регулируемый перекресток.

Всегда дождись зеленого сигнала светофора!

Перед тем как переходить дорогу, убедись, что на твоём пути нет машин, поворачивающих под зеленую стрелку светофора. Остановка автобуса.

Торговая палатка.

Еще одна «помеха обзору»

Детский сад и прилегающая территория.

Особенности улиц, все места с ограниченным обзором, основные помехи обзору, основные маршруты перехода улиц детьми, идущими в детский сад и из него.

Образцы характеристик особенностей улиц:

- Узкая улица с интенсивным движением (на узких улицах пешеход менее осторожен, чаще невнимателен, так как для перехода улицы требуются
- Дома, расположенные близко к проезжей части улицы - ограничивают обзор пешеходов, детей.
- Машины могут появиться неожиданно из-за поворота.
- Движение машин с высокими скоростями.
- Выезд транспорта из ворот предприятия (въезд).
- Возможно движение транспорта считанные секунды).
- Узкая улица с неинтенсивным движением (на таких улицах зачастую пешеход выходит на проезжую часть, даже не осмотрев ее).
- Широкая улица с интенсивным движением (переход таких улиц опасен тем, что за время перехода обстановка на дороге может внезапно измениться, а пешеход не может так быстро покинуть дорогу, как на узких улицах).
- Большое число стоящих автомобилей (помехи обзору).

- Обзору проезжей части улицы мешают кусты, деревья.

задним ходом.

- Обзор ограничен павильоном остановки общественного транспорта.

- Две остановки одна недалеко от другой («пересадочный пункт»).

- Движение военных, учебных или личных машин (неумелые водители).

- Уклон, поворот (возможность выезда машин на встречную полосу, на обочину, на тротуар при скользкой проезжей части).

- Движение крупногабаритных машин (автобусы, грузовики). Вероятны случаи, когда за одной машиной скрыта другая - движущаяся в ту же сторону или навстречу.

Рекомендуем:

1. Вместе с ребенком пройти по рекомендуемому маршруту, обсудив места, требующие повышенного внимания. Обязательно обозначить, по какому маршруту идти нельзя.

2. Дома вместе с ребенком составить схему рекомендуемого маршрута и описание к ней.

3. Пройти маршрут вместе с ребенком повторно, попросив его объяснить взрослому, как правильно поступать в том или ином случае.

4. Регулярно тренировать внимание ребенка, превращая его знания в навыки поведения.

Памятка дошкольнику

БЕЗОПАСНОСТЬ НА ДОРОГЕ

Ежегодно в России жертвами дорожно-транспортных происшествий становятся дети. Каждый день вы выходите на улицу и становитесь участниками дорожного движения. Очень часто ребята нарушают правила дорожного движения или вовсе их не знают. Давайте сейчас, прочитав эту памятку, запомним основные правила и не будем их нарушать.

ОСНОВНЫЕ ПРАВИЛА БЕЗОПАСНОГО ПОВЕДЕНИЯ НА ДОРОГЕ

Никогда не выбегайте на дорогу перед приближающимся автомобилем. Это опасно, потому что водитель не может остановить машину сразу.

Дорогу необходимо переходить в специально установленных местах по пешеходному переходу.

На проезжую часть выходите только после того, как убедитесь в отсутствии приближающегося транспорта и слева и справа.

Выйдя из автобуса, не выбегайте на дорогу. Подождите, пока автобус отъедет, и только потом, убедившись в отсутствии машин, переходите дорогу.

Опасно выезжать на проезжую часть на скейтах и роликовых коньках.

Не выбегайте на дорогу вне зоны пешеходного перехода, в этом месте водитель не ожидает пешеходов и не сможет мгновенно остановить автомобиль.

Опасно играть в мяч и другие игры рядом с проезжей частью, лучше это делать во дворе или на детской площадке. Умейте пользоваться светофором.

Помните! Только строгое соблюдение

Правил дорожного движения защищает всех вас
от опасностей на дороге.

Памятка

для родителей по обучению детей правилам дорожного движения

Не спешите, переходите дорогу размеренным шагом. Выходя на проезжую часть дороги, прекратите разговаривать - ребенок должен привыкнуть, что при переходе дороги нужно сосредоточиться.

Не переходите дорогу на красный или желтый сигнал светофора, как бы вы при этом не торопились. Переходите дорогу только в местах, обозначенных дорожным знаком “Пешеходный переход”. Из автобуса, троллейбуса, трамвая, такси выходите первыми. В противном случае ребенок может упасть или побежать на проезжую часть.

Привлекайте ребенка к участию в ваших наблюдениях за обстановкой на дороге, показывайте ему те машины, которые готовятся поворачивать, едут с большой скоростью и т.д.

Не выходите с ребенком из-за кустов или машины, не осмотрев предварительно дорогу, – это типичная ошибка и нельзя допускать, чтобы дети ее повторяли.

Не разрешайте детям играть вблизи дороги и на проезжей части.

Памятка для родителей по правилам дорожного движения

Необходимо учить детей не только соблюдать Правила движения, но и с самого раннего возраста учить их наблюдать и ориентироваться. Нужно учитывать, что основной способ формирования навыков поведения – наблюдение, подражание взрослым, прежде всего родителям. Многие родители, не понимая этого, личным примером обучают детей неправильному поведению.

Находясь с ребенком на проезжей части, не спешите, переходите дорогу размеренным шагом. Иначе вы научите спешить там, где надо наблюдать и обеспечить безопасность.

Не посылайте ребенка переходить или перебежать дорогу впереди вас – этим вы обучаете его идти через дорогу, не глядя по сторонам. Маленького

ребенка надо крепко держать за руку, быть готовым удержать при попытке вырваться – это типичная причина несчастных случаев.

Учите ребенка смотреть. У ребенка должен быть выработан твердый навык: прежде чем сделать первый шаг с тротуара, он поворачивает голову и осматривает дорогу во всех направлениях. Это должно быть доведено до автоматизма.

Учите ребенка замечать машину. Иногда ребенок не замечает машину или мотоцикл издалека. Научите его всматриваться вдаль.

Учите ребенка оценивать скорость и направление будущего движения машины. Научите ребенка определять, какая едет прямо, а какая готовится к повороту.

Твердо усвойте сами и научите ребенка, что входить в любой вид транспорта и выходить из него можно только тогда, когда он стоит.

Объясните ребенку, почему нельзя прыгать на ходу.





В настоящем паспорте
пронумеровано,
прошнуровано и скреплено
печатью *об* страниц
Заведующий д/сад № 4
«Радуга» г. Уразово
Кулешова Н.Н. Кулешова

